


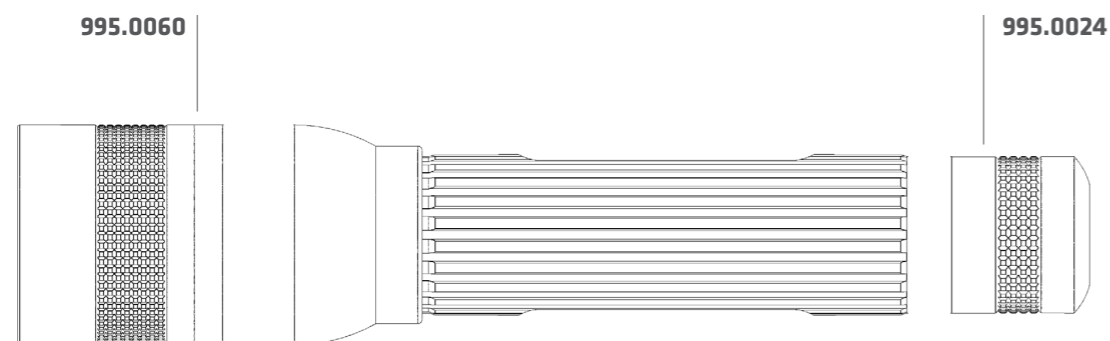


ACCESSOIRES

PRODUIT	DESCRIPTION	REFERENCES	POIDS	POIDS DE LA BOÎTE	GENCOD
	Filtres couleur B/R/Y/G avec adaptateur (pour Q2/Q3/V3)	950.014	24 g	L: 7.0 cm, W: 6.5 cm, H: 3.5 cm	5704049901230

PIÈCES DE RECHANGE

PRODUIT	DESCRIPTION	REFERENCES	GENCOD
	Pochette nylon pour SUPRABEAM Q2	995.0025	5704049900561
	Commutateur pour SUPRABEAM Q2	995.0024	5704049900554
	Lentille de remplacement pour Q2	995.0060	5704049901353



Cachet du distributeur:

Distribué en France par:

Suprabeam SAS,
Parc Sacuny, Park Avenir II,
313 Avenue Marcel Mérieux,
FR69530 Brignais
Tel: 04 78 84 89 22

www.suprabeam.com
commandes@suprabeam.fr



**200
LUMENS**



1 x AA



150 m



80 g



10° - 70°

502.1011

ARGUMENTS DE VENTE UNIQUES



MISE AU POINT COULISSANTE™

Le système optique Hyperfocus™ coulissant collecte le rayonnement LED et le répartit avec une efficacité maximale, d'un faisceau parfait de projection lumineuse circulaire à un faisceau concentré à longue portée et très intense. Il suffit de faire coulisser la tête de la lampe pour obtenir le réglage correct de la lumière.



CONTRÔLE INTELLIGENT DE L'ÉCLAIRAGE

Le microcontrôleur électronique offre une possibilité entre une puissance lumineuse élevée et faible par une simple opération de commutation. De plus, il contrôle le flux lumineux pour une durée de vie optimisée de la pile alcaline.



RESISTANTE À L'EAU - IPX4

La Q2 est classée IPX4, ce qui signifie qu'elle est résistante aux projections d'eau. Utilisez la Q2 par tous les temps sans avoir à vous soucier de votre lumière.



POCHETTE PROFESSIONNELLE

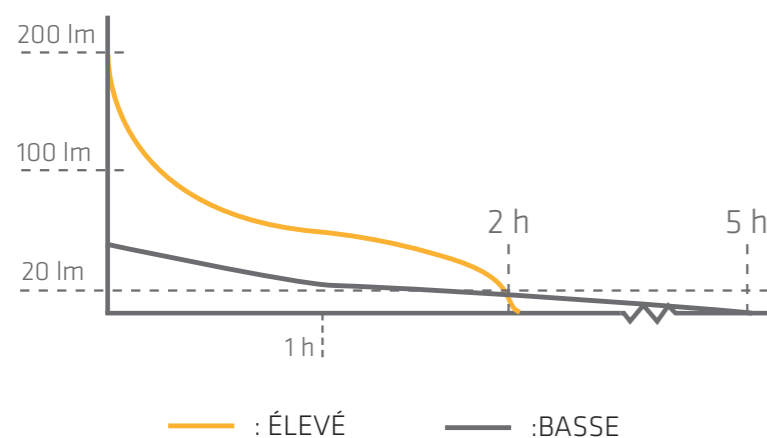
Gardez votre Q2 à portée de main à tout moment avec la pochette de ceinture fournie. Avec son boîtier Velcro robuste et fiable, vous n'avez pas à craindre que votre Q2 ne tombe.



COMMUTATEUR

Le bouton métallique à l'extrémité est un commutateur avec une fonction de tâche, vous permettant de changer de mode d'éclairage sans activer constamment la lampe. Les différentes fonctions d'éclairage sont fournies par notre circuit de contrôle intelligent de la lumière.

COURBE DE PERFORMANCE ET DURÉES D'UTILISATION



ÉLEVÉ



BASSE



CONTENU

TORCHE



BATTERIE



LANIÈRE



POCHETTE



MANUEL



DIMENSIONS



www.suprabeam.com

EMBALLAGE



EMBALLAGE

Numéro de tarif douanier:	8513 1000
Emballage:	Emballage Recyclable
Contenu / Taille / Poids de la boîte:	1 pcs, hauteur/largeur/profondeur: 17.5 x 12 x 3 cm / 198 g
SPCB : Contenu / Taille / Poids du carton:	18 pcs, hauteur/largeur/profondeur: 20.2 x 19.5 x 37.5 cm / 3.8 kg
REFERENCES:	502.1011
Gencod:	5704049908239

SPÉCIFICATIONS

LED / Configuration de la mise au point:	1 CREE Power Chip / Mise au point coulissante™
Traitement de surface / Matériau du boîtier:	Anodisé, haute résistance Aluminium 6061
Couleur du boîtier:	Anthracite Gris foncé
Interrupteur à l'arrière:	Le bouton métallique à l'extrémité est un commutateur avec une fonction de tâche
Dimensions:	L: 116 mm, ø: 26 mm
Poids avec batterie:	80 g
Indice de protection:	Résistante à l'eau IPx4
Température (fonctionnement):	-20°C à +50°C

ÉLECTRONIQUE

Contrôleur intégré:	Oui, régulateur à 2 niveaux
Source d'alimentation standard:	1 x AA Alcaline
Compatible avec les piles rechargeables :	Oui, with AA NiMH 1.2V
Faisceau / Distance:	Variable du spot au projecteur / 150 Mètres
Flux lumineux:	Élevé: 200 lm / Basse: 40 lm
Temps d'éclairage:	Élevé: 2 h / Basse: 5 h
Accessoires inclus:	Pochette professionnelle