
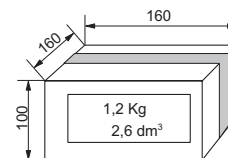
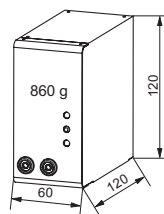


- PRECISE** : Ondulation de sortie < 3mV efficace.
- CONFORME** : EN 61000-3-2 Correcteur du facteur de puissance (PFC) ACTIF intégré.
- PRATIQUE** : Tension de sortie ajustable de 10 à 15 Volts.
 - Interrupteur M/A, témoins de fonctionnement et de défaut.
- PROTEGEE** : Contre les courts-circuits.
 - Ventilation contrôlée

**120 WATTS**

12V (Aj. 10 à 15V)

10A



Caractéristiques techniques

Tension

- Sorties flottantes sur douilles de sécurité de 4mm.
- Tension de sortie : ajustable de 10 à 15V.
- Régulation : < 25mV pour une variation de charge de 0 à 100%.
< 1mV pour une variation secteur de 190V à 253V.
- Ondulation : < 3mV efficace comprenant :
< 5mV crête à crête du signal à 100KHz
< 5mV crête à crête du signal à 100Hz
< 40mV crête à crête des pics de commutations
- Temps de maintien : 25ms à 50% de charge et 12ms à 100% (secteur à 190V)
- Visualisation : Led verte "alimentation en fonctionnement"
Led rouge "status, défaut sur la sortie"

Intensité

- I maxi : 10,5A au court-circuit
10A de 10 à 15V

Puissance

- Puissance max. de sortie : 150W.

Protections

- Contre les courts-circuits par limitation de courant.
- Contre les surintensités sur la source, par fusible.
- Contre les surtensions en sortie, par limitation de tension à 17V.

Autres caractéristiques

- Sécurité : Classe II, double isolation, conforme à la norme EN 61010-1
- CEM : Conforme aux normes EN 61326-1, critère d'aptitude B, EN 55011, ISM Groupe I, Classe B.
- Indice de protection : IP 30
- Alimentation : Secteur 190 à 253 Volts, 50 / 60Hz.
- Entrée secteur : Embase C8 avec cordon IEC320 C7 (2 pôles double isolation).
- Consommation : 170W maxi.
- Facteur de puissance : 0,99 (PFC intégré).
- Mise sous tension : Interrupteur à bascule.
- Rigidité diélectrique : 3000V entre entrée et sortie.
- Présentation : Boîtier métal avec peinture époxy.