

DULUX S/E 7 W/840

OSRAM DULUX S/E | Lampes fluocompactes courtes, à alimentation séparée, 1 tube, culot 4vbroches, pour ballast électronique



Domaines d'application

- Bureaux, bâtiments publics
- Commerces
- Supermarchés et grands magasins
- Hôtels, restaurants

Avantages produits

- Extrêmement économique
- Bonne qualité de la lumière
- Entretien amélioré
- Faible consommation d'énergie (7 W, 9 W, 11 W)
- Longue durée de service
- Extra-plat

Caractéristiques produit

- Durée de vie moyenne : 20 000 h (avec QUICKTRONIC)
- Indice de rendu des couleurs R_a : 80 à 89
- Gradable (3...100 %)
- Lampe courte et compacte, dotée d'un culot à broches, avec tube simple
- Culot 2G7 à quatre broches
- Fonctionne sur pile, à l'énergie solaire et sur courant CA avec une alimentation électronique appropriée



Fiche de données produit

Fiche technique

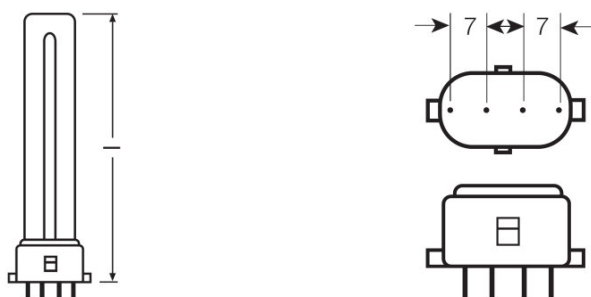
Données électriques

Puissance nominale	7,00 W
Efficacité lumineuse HF 25 °C	Under clarification by authority and standardization body
Puissance nominale	7,10 W

Données photométriques

Flux lumineux nominale	400 lm
Teinte de couleur (désignation)	LUMILUX Cool White
Flux lumineux à 25 °C	400 lm
Flux lumineux	402 lm
Temp. de couleur	4000 K
Ra Indice de rendu des couleurs	80...89
Maintien flux lumineux à 2 000 h	0,90
Maintien flux lumineux à 4 000 h	0,86
Maintien flux lumineux à 6 000 h	0,84
Maintien flux lumineux à 8 000 h	0,81
Maintien flux lumineux à 12 000 h	0,79
Maintien flux lumineux à 16 000 h	0,78
Maintien flux lumineux à 20 000 h	0,76

Dimensions & poids



Longueur totale	112,0 mm
Longueur	114,0 mm
Longueur selon norme CEI	115 mm
Forme de l'ébauche	T12
Diamètre maximum	12,0 mm

Fiche de données produit

Durée de vie

Durée de vie nominale	20000 h
Durée de vie	20000 h
Durée de vie	13000 h
Taux de survivance à 2 000 h	0,99
Taux de survivance à 4 000 h	0,99
Taux de survivance à 6 000 h	0,96
Taux de survivance à 8 000 h	0,99
Taux de survivance à 12 000 h	0,95
Taux de survivance à 16 000 h	0,81
Taux de survivance à 20 000 h	0,50
Fréquence 50 Hz/HF	HF
Durée de vie	20000 h ¹⁾

¹⁾ Avec un ballast électronique préchauffage

Donnée produit supplémentaire

Culot (désignation standard)	2G7
Teneur en mercure	1,3 mg
Notes bas de page util. uniquem. produit	Uniquement pour un ballast électronique

Capacités

Gradable	Oui
----------	-----

Certificats & Normes

Classe d'énergie efficace	A
Consommation d'énergie	8 kWh/1000h

Classements spécifiques à chaque pays

Système codage internationale de lampe	FSDH-7/840-/P/-2G7
--	--------------------

Fiche de données produit

Distribution de lumière

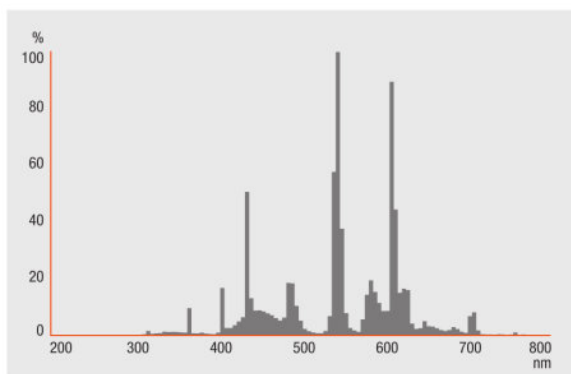


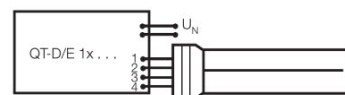
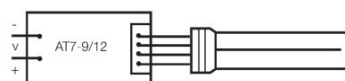
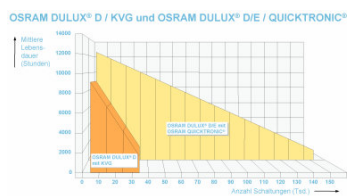
Schéma répartition spectrale

Technique / Accessoires

- Convient pour un fonctionnement sur une alimentation électronique

Consignes de sécurité

En cas de casse de lampe: www.osram.com/brokenlamp



Autres diagrammes

Schéma de câblage

Schéma de câblage

Fiche de données produit

Données logistiques

Code produit	Description produit	Unité d'emballage (Pièces/Unité)	Dimensions (longueur x largeur x hauteur)	Volume	Poids brut
4050300020167	DULUX S/E 7 W/840	Carton de regroupement 10	110 mm x 125 mm x 126 mm	1.73 dm ³	321.00 g

Le code produit mentionné décrit la petite quantité d'unité qui peut être commandée. Une unité peut contenir un ou plusieurs produits. Lorsque vous passez la commande, merci de bien vouloir entrer une unité ou un multiple d'une unité.

Références/Liens

Pour de plus amples informations sur le ballast électronique QUICKTRONIC, voir sou

▶ www.osram.fr/qti

Avertissement

Sous réserve de modifications. Sauf erreur ou omission. Veuillez à toujours utiliser la version la plus récente.

DULUX S/E 7 W/840

OSRAM DULUX S/E | Lampes fluocompactes courtes, à alimentation séparée, 1 tube, culot 4vbroches, pour ballast électronique

Nom du produit	Nom du produit (Electronique de gestion)	EAN	Intensité nominale	Perte de puissance	Flux lumineux à 25 °C	Quantité de points lumineux
DULUX S/E 7 W/840	QT-ECO 1x4-16/220-240 L	4050300660370	0.06 A	9.00 W	400 lm	1
	QT-ECO 1x4-16/220-240 S	4050300638584	0.06 A	9.00 W	400 lm	1
	QT-ECO 2x5-11/220-240 S	4050300821504	0.11 A	15.00 W	400 lm	2

Nom du produit	Nom du produit (Electronique de gestion)	EAN	EEI – Classe énergétique
DULUX S/E 7 W/840	QT-ECO 1x4-16/220-240 L	4050300660370	A3
	QT-ECO 1x4-16/220-240 S	4050300638584	A3
	QT-ECO 2x5-11/220-240 S	4050300821504	A2 BAT